flussonic

Технический паспорт

Flussonic HOME
2.0MP IP видеокамера

ООО “Эрливидео”
watcher.flussonic.ru

О камере

IP Видеокамера серии HOME торговой марки Flussonic. Основой устройства является матрица, обеспечивающая высококачественное изображение. За обработку изображения отвечает высокотехнологичный процессор, имеющий на борту все необходимые функции для оптимизации работы камеры под конкретные условия наблюдения.

Встроенный ИК-фильтр блокирует инфракрасный свет в дневное время для повышения качества изображения. В ночное время этот фильтр убирается, чтобы использовать более широкий спектр излучения для видеонаблюдения, и вместе с интеллектуальной ИК-подсветкой обеспечивает контроль за объектом даже в полной темноте.

ВНИМАНИЕ!
Перед тем, как начать использовать изделие, внимательно прочитайте данный документ.

Электробезопасность

ОПАСНОСТЬ ПОРАЖЕНИЯ ЭЛЕКТРИЧЕСКИМ ТОКОМ.
Предупреждение о наличии внутри корпуса изделия неизолированных электрических цепей, которые могут представлять опасность для человека. Для снижения риска поражения электрическим током не разбирайте устройство.

ВНИМАНИЕ!
Ремонт и техническое обслуживание изделия должно осуществляться только квалифицированным техническим персоналом.

- Во избежание случаев поражения электрическим током и потери гарантии, **не разбирайте устройство.**
- **Не подвергайте** устройство ударам и сильным вибрациям.
- **Не используйте** источники питания, которые по характеристикам отличаются от требуемого.
- **Не перегружайте** электрические сети потребителями, так как это может привести к возгоранию и поражению электрическим током.
- Установка данного устройства должна соотвествовать **всем требованиям безопасности.**
- **Не используйте** дополнительное оборудование, которе не совместимо и не рекомендовано производителем.
- Прокладывайте кабели таким образом, чтобы они **были защищены от всевозможных повреждений.**
- Технические характеристики и дизайн продукта могут быть изменены **без предварительного уведомления.**

Комплект поставки

Габариты

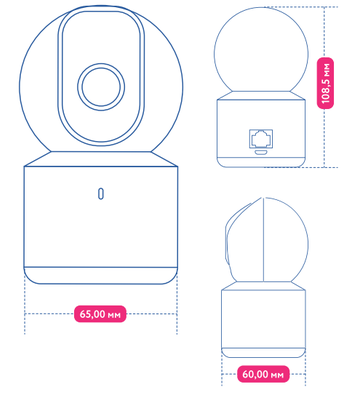

Технические характеристики

Видео	Датчик изображений	1 / 2,9" CMOS с прогрессивной разверткой
	Максимальное разрешение	до 1920x1080
	Количество пикселей	2.0 MP
	Кодек	H.264
	Частота кадров (fps)	до 25 fps
	Битрейт	40 Kbps~6 Mbps
	Мощность подсветки	5Lux (IR ON)
Объектив	Крепление	M12
	Объектив	фиксированный 4 mm, F2.0
	Угол обзора	H:88°, V: 46°, D: 102°
Функции	Режим экспозиции	авто
	Регулировка усиления	авто
	Баланс белого	авто
	Определение движения	поддерживается
	Режим ночного/дневного видения	механический ИК фильтр, режим день/ночь
	Дистанционное управление	включение детекции движения, управление PUSH-уведомлениями на телефон, выполнение сетевых настроек и настроек изображения
	Оповещение	PUSH-Уведомления в мобильное приложение, веб-интерфейс, сообщение
	Поворотно-наклонный механизм	Pan: 345° Tilt: 117°
Интерфейсы	Аудиовход	1 канал, внутренний MIC
	Аудиовыход	1 канал, встроенный динамик
	MicroSD карта	поддерживается
	Сброс	поддерживается
Сеть	Ethernet	10M/100M Ethernet, RJ45 Port
	Wi-Fi	Wi-Fi (IEEE802.11b/g/n)
	Поток	Dual stream
	Протоколы	TCP/IP, ICMP, UDP, SMTP, DHCP
Общие характеристики	ИК диоды	8 шт
	Дальность подсветки	10 м
	Рабочая температура	-10°C~55°C
	Влажность	RH 10%~90%
	Источник питания	DC5V/1.5A
	Потребление	днем <3W, ночью <6W
	Цвет/материал	белый/ABS+PC
	Размеры (шхвхг)	65 x 60 x 108.5 (мм)

Мобильное приложение

Скачать мобильное приложение Flussonic Watcher возможно по ссылкам:

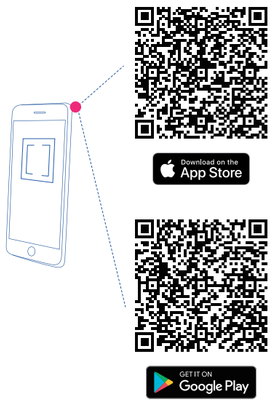

Подключение камеры к Flussonic Watcher

1. Получите **идентификатор сервера** у вашего оператора, который использует **Flussonic Watcher.**
2. **Скачайте** мобильное приложение Flussonic Watcher из Apple Store или Play Market по ссылкам (см. стр. 7)
3. **Подключите** ваш мобильный телефон к вашей домашней Wifi сети.
4. **Запустите** приложение Flussonic и **авторизуйтесь** в мобильном приложении.
5. Выберите **Добавить камеру -> Wifi Камера.**
6. Приложение само определит имя вашей WiFi сети. Может потребоваться ввод пароля от Wifi сети.
7. Введите **название для камеры**, нажмите **Далее.**
8. На экране появится **уникальный QR-код для регистрации вашей камеры на сервере Flussonic Watcher. Поднесите экран смартфона с QR-кодом к объективу камеры на расстояние 15-30 сантиметров.**
9. **Звуковой сигнал** камеры будет означать, что регистрация прошла успешно.
10. **Камера появится в вашем мобильном приложении.**

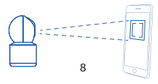

Мобильное приложение Flussonic Watcher

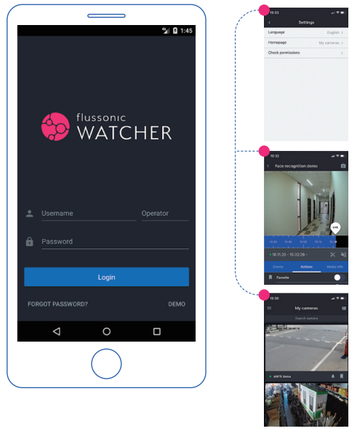

Веб-приложение Flussonic Watcher



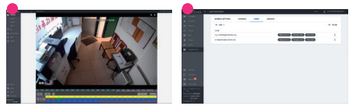

Отметка о продаже

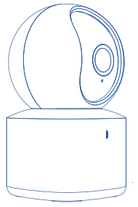

- IP видеокамера Flussonic Home

SN

- Дата производства партии

- Дилер

- Штамп дилера

- Дата продажи

Информацию о гарантийных обязательствах можно узнать на сайте дилера или на **watcher.flussonic.ru**

Производитель:
Jovision Technology Co., Ltd. Floor 12, Building 3, Aosheng Square, No.1166 Xinluo Street, Jinan, Shandong, China.

Импортер:
ООО “Эрливидео”, 121205, город Москва, территория инновационного центра «Сколково», ул. Нобеля, д.7, этаж 2, помещение 48, рабочее место 2
Тел: +7 (495) 481-37-63

Сведения о сертификации:
запросите копию сертификата соответствия у продавца.

Срок гарантии:
12 месяцев с момента продажи.

Контакты:
watcher.flussonic.ru
Email: support@flussonic.com
+7 (495) 481-37-63

flussonic WATCHER flussonic

正面

背面

制作要求：
1、说明书成品尺寸：72*105mm（不含出血），展开尺寸：432*105mm，竖版
2、材质：105g哑粉纸
3、制作工序：彩色双面印刷+风琴折+六折页
4、文件中的黑色边框，成品中不显示